

NOVO LUMEON® 6

Unidade Autônoma em LED para sinalização de rota de fuga

Balizamento



Unidade Autônoma de sobrepor e embutir para Balizamento



- Difusor monoface e dupliface
- LEDs de alta performance
- Fluxo luminoso constante
- Diversas opções de pictogramas
- Funciona na falta ou queda parcial de energia
- Comutação automática
- Bateria selada livre de manutenção
- Baixo consumo da bateria

Tel.: +55 11 3966 6211
vendas@areon.com.br

Conheça a linha completa no site
areon.com.br

Aureon

Características Mecânicas



- **Material e Acabamento** Corpo em alumínio extrudado com pintura eletrostática texturizada na cor branca, fechamentos laterais em ABS alto de alto impacto. Instalação através de furos oblongos e encaixe rápido. Difusor em acrílico transparente com cantos arredondados e aplicação vinil em uma ou duas faces. Modelos de embutir em moldura de aço e molas tipo gafanhoto
- **Temperatura** Resistente a 70°C por 2 horas

Características Elétricas

- **Fonte de Luz** 6 Leds de alta intensidade
- **Cor do LED** Verde, vermelho ou branco
- **Fluxo Luminoso** 30 lúmens (constante)
- **Tensão** 110 ou 220V
- **Bateria** 1,2V x 1.200mAh Níquel Cádmio (livre de manutenção)
- **Consumo** 135Vac <1,5W/240Vac <2,5W
- **Tempo de Recarga** 24horas (após descarga máxima)
- **Frequência** 50/60Hz

Autonomia superior à 2 horas



Balizamento

Características Gerais



- **Proteções** (NSD) Nível de Segurança de Descarga. Carregador de alta precisão
- **Sinalização e Controle** Led indicador de presença de rede
- **Instalação** Embutir ou sobrepor teto, parede frontal ou lateral
- **Balizamento** Monoface ou Dupliface
- **Customizar** Consulte tabela de códigos para balizamentos no final do catálogo
- **Funcionamento** NÃO PERMANENTE
Somente Emergência (SE)
PERMANENTE
Normal e Emergência (NE)

Haste Pendente



Embutir



Parede Lateral



Aplicações

- Salas Comerciais
- Hospitais
- Hotéis
- Lojas e Magazines
- Shoppings, Etc.



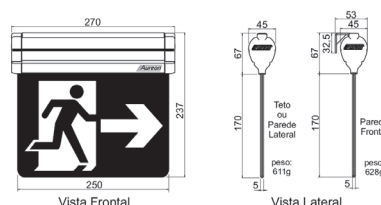
Consulte Tabela de códigos para Balizamento

Tabela de Códigos


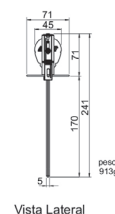
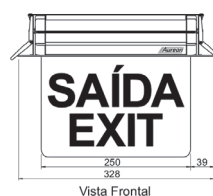
Código	Referência
9901.0000.1452.05	Novo Lumeon-6VD / STP,CH-BC/VI-VD,FU-BC/AC1/NE 220V,Leds Verde
9901.0000.1531.05	Novo Lumeon-6VM / STP,CH-BC/VI-VM,FU-BC/AC1/NE 220V,Leds Vermelho
9901.0000.1519.05	Novo Lumeon-6BC / STP,CH-BC/VI-BC,FU-VD/AC1/NE 220V,Leds Branco
9901.0000.1551.05	Novo Lumeon Embutir-6VD / E,CH-BC/VI-VD,FU-BC/AC1/NE 220V,Leds Verde
9901.0000.1555.05	Novo Lumeon Embutir-6VM / E,CH-BC/VI-VM,FU-BC/AC1/NE 220V,Leds Vermelho
9901.0000.1547.05	Novo Lumeon Embutir-6BC / E,CH-BC/VI-BC,FU-VD/AC1/NE 220V,Leds Branco

Dimensões em (mm)

SOBREPOR LUMEON® 6
Peso: 611g



EMBUTIR LUMEON® 6
Peso: 913g



Para os modelos Dupla-Face a largura é igual a 170mm.